

# Optimiertes Web-Artwork und Verwendung

Das Cirrus® Markenzeichen wird für die Vermarktung und Werbung unserer Produkte und Programme verwendet, beispielsweise auf Geldautomaten.

Sowohl Positiv- als auch Umkehrvarianten stehen zum Download zur Verfügung. **Dieses Dokument dient nur als Kurzanleitung. Für die vollständigen Richtlinien nutzen Sie bitte die Mastercard Markenrichtlinien.**

## Vorgaben

Mit der Verwendung unseres optimierten Artworks stellen Sie die richtige Reproduktion des Cirrus Markenzeichens sicher. Nutzen Sie dazu einfach die bereitgestellten Dateien und befolgen Sie die untenstehenden Vorgaben. Es stehen Ihnen zwei unterschiedliche Dateiformate und zahlreiche Größen zur Verfügung. Verwenden Sie die Dateien mit „pos“ im Dateinamen für weiße und helle Hintergründe, Verwenden Sie die Dateien mit „rev“ im Dateinamen für schwarze und dunkle Hintergründe.

Wählen Sie das Format und die Größe, die am besten zu Ihrem Zweck passen. Ihr Web-Entwickler kann Ihnen möglicherweise bei der Wahl helfen.

## SVG

SVG-Dateien werden von allen Browsern\* unterstützt und bevorzugt verwendet. Sie oder Ihr Entwickler können diese Dateien genau wie alle anderen Bilddateien wie z. B. PNG oder GIF mithilfe des <img>-Elements in der gewünschten Größe auf einer Webseite einbinden. Siehe Beispiel unten:

```

```

## PNG

Sollten Sie oder Ihr Entwickler nicht mit SVG-Dateien arbeiten können, können Sie stattdessen die PNG-Dateien verwenden.

Die verwendete Größe des PNGs sollte nicht die tatsächliche Bildgröße in Pixel überschreiten. Verwenden Sie stattdessen die nächstgrößere Bildgröße oder eine SVG-Datei.





PNG-Dateien können nicht skaliert werden. Deshalb kann es vorkommen, dass sie auf Geräten mit hoher Auflösung wie beispielsweise Retina®-Displays verpixelt oder verschwommen dargestellt werden. Um sicherzustellen, dass das Zeichen auf allen Geräten richtig angezeigt wird, empfehlen wir die Verwendung des <srcset>-Attributs:

```

```

Gestaltungsmaterialien und vollständige Richtlinien finden Sie unter

[brand.mastercard.com/brandcenter-de/other-marks.html](https://brand.mastercard.com/brandcenter-de/other-marks.html)

		
	Horizontal, positiv	Vertikal, positiv
SVG	cr_hrz_pos.svg	cr_vrt_pos.svg
PNG	<b>53px × 18px</b> cr_hrz_opt_pos_53_1x.png cr_hrz_opt_pos_53_2x.png cr_hrz_opt_pos_53_3x.png	<b>45px × 37px</b> cr_vrt_opt_pos_45_1x.png cr_vrt_opt_pos_45_2x.png cr_vrt_opt_pos_45_3x.png
	<b>65px × 21px</b> cr_hrz_opt_pos_65_1x.png cr_hrz_opt_pos_65_2x.png cr_hrz_opt_pos_65_3x.png	<b>53px × 44px</b> cr_vrt_opt_pos_53_1x.png cr_vrt_opt_pos_53_2x.png cr_vrt_opt_pos_53_3x.png
	<b>69px × 22px</b> cr_hrz_opt_pos_69_1x.png cr_hrz_opt_pos_69_2x.png cr_hrz_opt_pos_69_3x.png	<b>63px × 52px</b> cr_vrt_opt_pos_63_1x.png cr_vrt_opt_pos_63_2x.png cr_vrt_opt_pos_63_3x.png
	<b>72px × 25px</b> cr_hrz_opt_pos_72_1x.png cr_hrz_opt_pos_72_2x.png cr_hrz_opt_pos_72_3x.png	<b>73px × 61px</b> cr_vrt_opt_pos_73_1x.png cr_vrt_opt_pos_73_2x.png cr_vrt_opt_pos_73_3x.png
		
	Horizontal, umgekehrt	Vertikal, umgekehrt
SVG	cr_hrz_rev.svg	cr_vrt_rev.svg
PNG	<b>53px × 18px</b> cr_hrz_opt_rev_53_1x.png cr_hrz_opt_rev_53_2x.png cr_hrz_opt_rev_53_3x.png	<b>45px × 37px</b> cr_vrt_opt_rev_45_1x.png cr_vrt_opt_rev_45_2x.png cr_vrt_opt_rev_45_3x.png
	<b>65px × 21px</b> cr_hrz_opt_rev_65_1x.png cr_hrz_opt_rev_65_2x.png cr_hrz_opt_rev_65_3x.png	<b>53px × 44px</b> cr_vrt_opt_rev_53_1x.png cr_vrt_opt_rev_53_2x.png cr_vrt_opt_rev_53_3x.png
	<b>69px × 22px</b> cr_hrz_opt_rev_69_1x.png cr_hrz_opt_rev_69_2x.png cr_hrz_opt_rev_69_3x.png	<b>63px × 52px</b> cr_vrt_opt_rev_63_1x.png cr_vrt_opt_rev_63_2x.png cr_vrt_opt_rev_63_3x.png
	<b>72px × 25px</b> cr_hrz_opt_rev_72_1x.png cr_hrz_opt_rev_72_2x.png cr_hrz_opt_rev_72_3x.png	<b>73px × 61px</b> cr_vrt_opt_rev_73_1x.png cr_vrt_opt_rev_73_2x.png cr_vrt_opt_rev_73_3x.png

\*Mit Ausnahme von Internet Explorer 8 und niedriger

